



Citeo Repères, un outil pour transformer le dispositif en augmentant les performances à coûts maîtrisés



Un diagnostic complet de votre dispositif de collecte sélective et de tri



Des préconisations personnalisées avec des pistes de travail concrètes



Une sélection d'outils et de services qui répondent à vos enjeux



Des bonnes pratiques inspirantes présentées en RDV individuel par un responsable des opérations

# CC TERRES DU HAUT BERRY

2018

CITEO



# VOTRE COLLECTE SÉLECTIVE EN 2018

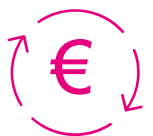
## Votre collectivité et son dispositif de collecte sélective :

24 666

habitants



Milieu Rural



**Mode de financement**

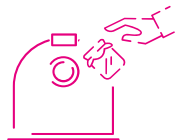


Mixte



## **Modes de collecte**

### **Collecte du verre**



- Collecte de proximité
- Code couleur : Vert

### **Collecte des autres emballages et papiers**



- Multi-matériaux
- Porte à porte
- Code couleur : Jaune



Conformité aux schémas préconisés

## **Extension des consignes de tri**



Votre territoire n'est pas encore en extension des consignes de tri



## **Centres de tri de la collecte sélective**



VEOLIA CENTRE



sans extension



ECHALIER



sélectionné Citeo



SONIRVAL



sans extension

## **Notes**

Fusion et harmonisation de 3 territoires différents (mode et flux de collecte, tarification) à mettre en oeuvre

# LES CHIFFRES DÉTAILLÉS DE VOTRE COLLECTE SÉLECTIVE

## Votre contribution à l'économie circulaire :



### Destination moyenne des matériaux



#### FRANCE

Verre : 98%  
Papiers : 59%  
Emballages : 69%



#### EUROPE

Verre : 2%  
Papiers : 40%  
Emballages : 30%



#### ASIE

Verre : 0%  
Papiers : 1%  
Emballages : 1%

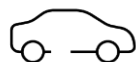
#### AUTRES CONTINENTS

Verre : 0%  
Papiers : 0%  
Emballages : 0%

Données moyennes nationales 2018



### Bénéfices environnementaux



L'équivalent en CO<sub>2</sub> d'un parcours de  
**1 529 036 km** en voiture économisé grâce  
au recyclage des emballages en plastique de  
votre territoire



**7 921 m<sup>3</sup>** d'eau évités grâce au recyclage  
des papiers graphiques de votre territoire (soit  
l'équivalent de la consommation de **150 habitants**)



**2 222 267** nouvelles bouteilles en verre  
fabriquées grâce au geste de tri de vos habitants



**1 374 356** nouveaux magazines fabriqués grâce  
au geste de tri de vos habitants



### Indicateurs emplois



**7** emplois liés à la collecte  
sélective sur votre territoire



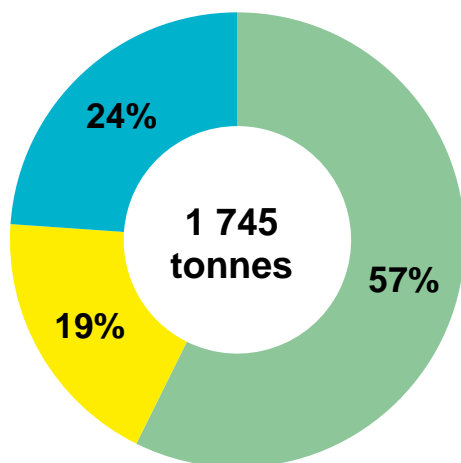
**1** ambassadeur(s)  
du tri sur votre territoire sur  
2 potentiellement  
finançable(s)  
par Citeo

# VOTRE PERFORMANCE ENVIRONNEMENTALE EMBALLAGES ET PAPIERS



Papiers\*

417 tonnes



1 745 tonnes



Emballages en verre

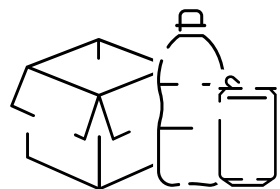
1 000 tonnes



Votre performance  
**70,7 kg/hab./an**

- 15%

par rapport  
à la moyenne  
de votre  
milieu



Autres emballages

327 tonnes



Ordures ménagères  
de votre territoire

**168 kg/hab./an**

- 21%

par  
rapport à la  
moyenne de  
votre milieu

\* Les données papiers sont issues de votre déclaration papiers 2018 basée sur les tonnes 2017.

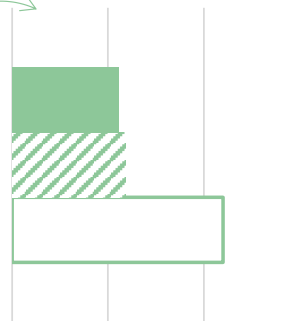
# VOTRE PERFORMANCE COMPARÉE AUX COLLECTIVITÉS DE MÊME MILIEU ET DISPOSITIF



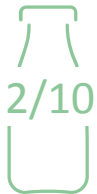
## Les emballages en verre

- 1%  
par rapport à la moyenne

Votre collectivité  
**40,5** kg/hab./an  
Moyenne des collectivités  
40,9 kg/hab./an  
Collectivités les plus performantes  
46,0 kg/hab./an

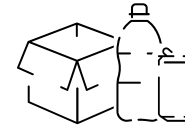


2 bouteilles en verre sur 10 restent dans les OMR



Atteindre la performance moyenne du milieu vous ferait économiser environ **910 €/an**

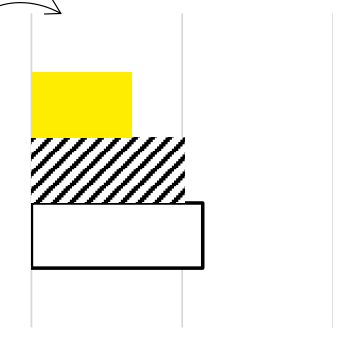
En milieu rural la dotation optimale est de 1 point d'apport volontaire pour 250 habitants



## Les autres emballages

- 34%  
par rapport à la moyenne

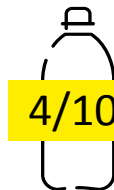
Votre collectivité  
**13,3** kg/hab./an  
Moyenne des collectivités  
**20,2** kg/hab./an  
Collectivités les plus performantes  
**22,7** kg/hab./an



### Zoom sur les plastiques

**3,0** kg/hab./an  
d'emballages  
plastiques

- 48%  
par rapport à la moyenne



4 bouteilles en plastique sur 10 restent dans les OMR

# VOTRE PERFORMANCE COMPARÉE AUX COLLECTIVITÉS DE MÊME MILIEU ET DISPOSITIF




## Les papiers

- 25%  
par rapport  
à la  
moyenne

Votre collectivité  
**16,9** kg/hab./an

Moyenne des collectivités  
22,7 kg/hab./an

Collectivités les plus performantes  
25,4 kg/hab./an



4/10

4 papiers sur 10 restent dans les OMR



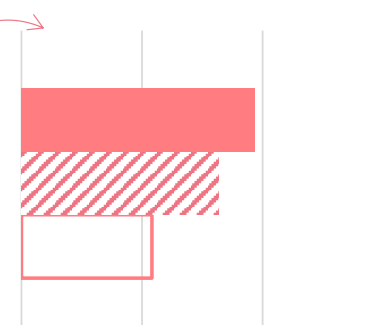
## Les refus

+ 19%  
par rapport  
à la  
moyenne

Votre collectivité  
**9,7** kg/hab./an

Moyenne des collectivités  
8,2 kg/hab./an

Collectivités les plus performantes  
5,4 kg/hab./an



La majorité de vos refus ne fait pas l'objet d'une valorisation énergétique

# VOTRE PERFORMANCE ÉCONOMIQUE COMPARÉE AUX COLLECTIVITÉS DE MÊME MILIEU

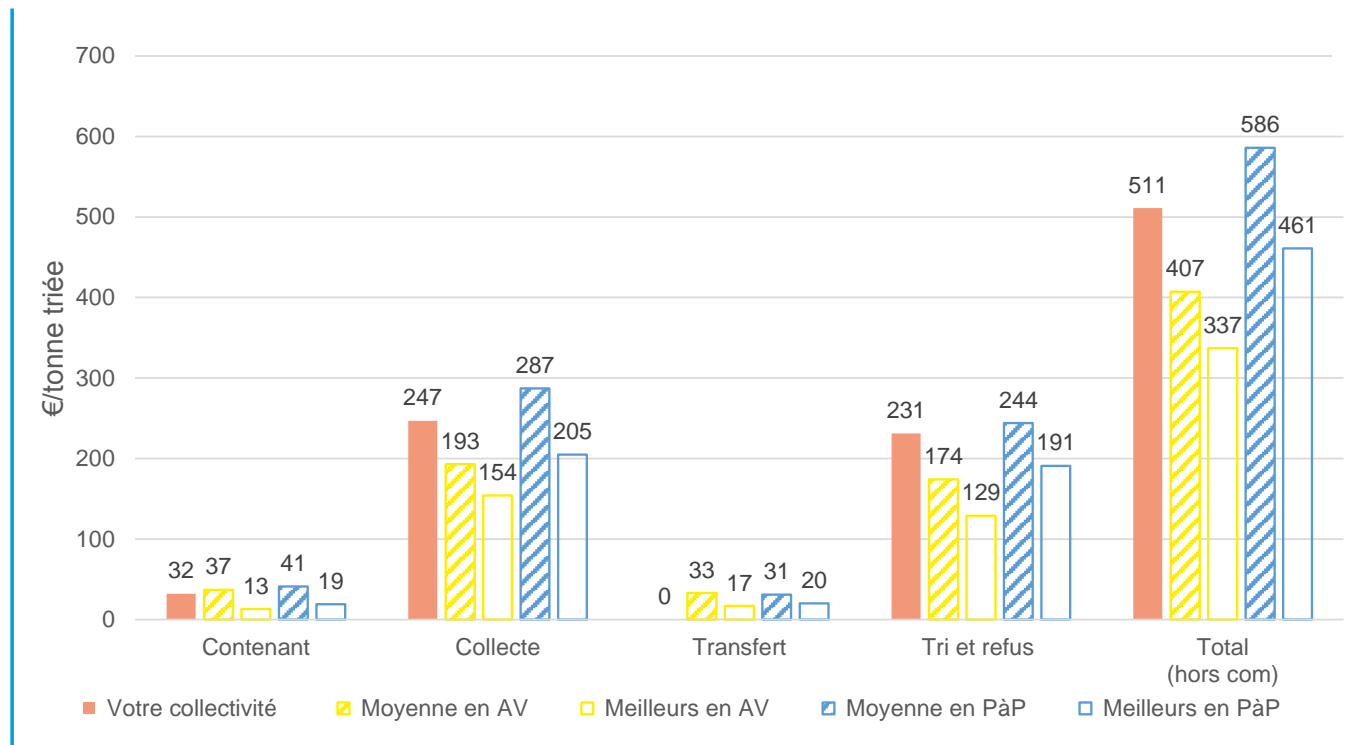
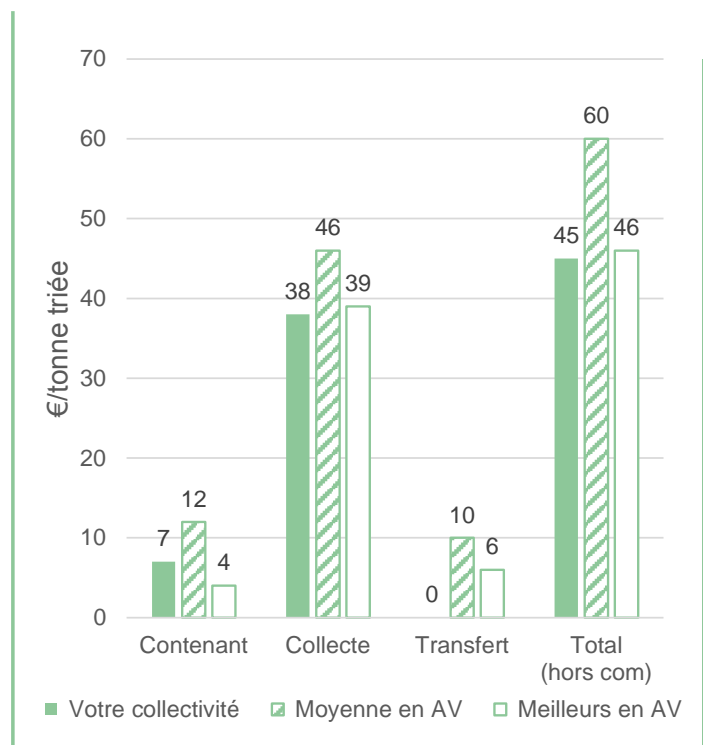
Coût global des emballages et papiers **435 374 € soit 17,7 €/hab.** dont :



**Verre**  
46 442 € - 46 €/t triée



**Autres Emballages et Papiers**  
388 932 € - 522 €/t triée



# SYNTHÈSE DE VOS SOUTIENS ET DE LA REVENTE DE VOS MATERIAUX



## Soutiens Citeo emballages

**190 246 €** dont :

**4 000 €** pour

les ambassadeurs

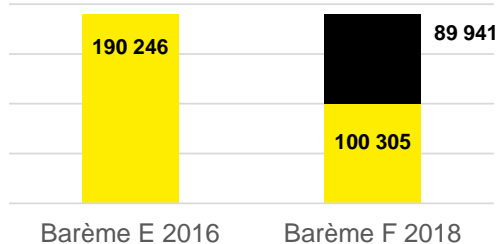
**1 696 €** pour

la déclaration de vos coûts

■ Soutien de transition sous réserve de l'atteinte de 3 objectifs

Soit **7,7 €/hab.**

*moyenne des collectivités de votre milieu = 11,6 €/hab.*



## Recettes emballages

**60 200 € / an**

**2,4** €/hab. pour l'année 2017



## Soutiens Citeo papiers

**20 118 €** hors soutien à la performance

Soit **0,8 €/hab.**  
*moyenne des collectivités de votre milieu = 0,9 €/hab.*



## Recettes papiers moyennes

**42 000 € / an** en moyenne  
**1,7 €/hab.** pour l'année 2017

**210 365 €** soit 8,5 €/hab.

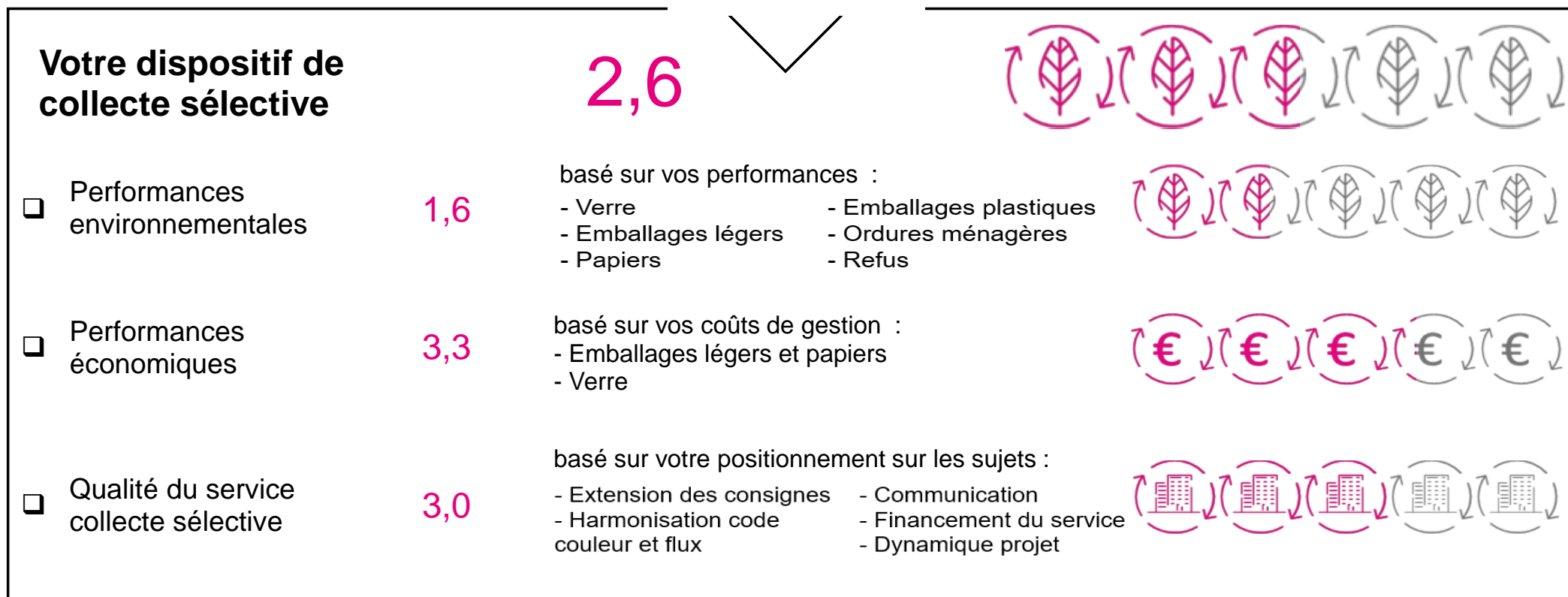
**102 200 €** soit 4,1 €/hab.

**TOTAL : 312 565 €**



# CLASSIFICATION DE VOTRE TERRITOIRE

La comparaison des performances de votre dispositif de collecte sélective avec les données nationales et l'analyse de votre service nous a permis d'établir une classification de votre territoire :



# SYNTHÈSE DU DIAGNOSTIC ET PRÉCONISATIONS POUR VOTRE TERRITOIRE

## Synthèse du diagnostic

En matière de performance environnementale, vos pistes de progrès portent sur les autres emballages et les papiers.



### Précollecte / collecte / sensibilisation

#### Améliorer le réseau de points de collecte sélective de proximité

L'accessibilité aux conteneurs (proximité, localisation,...) et leur disponibilité sont les principaux freins au tri. On recommande ainsi à la fois de densifier les réseaux de conteneur à hauteur d'1 pour 200 habitants en rural, jusqu'à 450 en habitat très dense, tout en soignant la localisation. Ce type d'action permet généralement une augmentation des performances de 5 à 10%, et jusqu'à 20% quand elle est associée à un plan de sensibilisation adapté (écrite et/ou ambassadeur du tri).



### Financement du service

#### Faire évoluer le mode de financement du service de collecte (TI)

Les collectivités ayant recours à l'incitativité présentent toutes d'excellentes performances de tri, des productions d'ordures ménagères basses et des coûts de collecte sélective et de tri très compétitifs. La tarification incitative est plébiscitée par plus de 70% des habitants dans les territoires concernés.



### Précollecte / collecte / sensibilisation

#### Harmoniser les schémas de collecte sur tout le territoire

La compréhension du geste est facilitée lorsque le schéma et le dispositif sont identiques sur tout un territoire. L'ADEME recommande l'harmonisation vers l'un ou l'autre des deux schémas : Multimatériaux ou bien Papier-Carton/Métaux-Plastiques, afin de réduire en France le nombre de schémas de collecte différents.

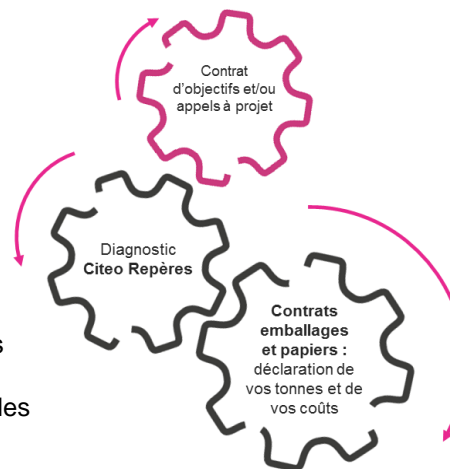


### Transfert et tri

#### Construire / moderniser un CDT

La mise en œuvre de l'extension des consignes aux plastiques est l'opportunité d'une réflexion poussée sur la collecte et nécessite une refonte en profondeur du parc de centres de tri. Il est souvent opportun de développer des coopérations avec les territoires voisins pour conduire un projet pertinent sur le long terme.

Des pistes pour  
votre contrat  
d'objectif


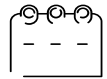

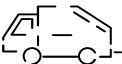




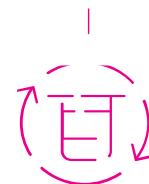
# DES APPELS A PROJETS POUR ACCOMPAGNER LA TRANSFORMATION DE VOTRE DISPOSITIF



Citeo accompagne **techniquement** et **financièrement** ces évolutions avec le Plan de performance des territoires. **190 millions d'€** seront investis dans les projets des collectivités locales d'ici 2022.

## 6 leviers

-  **1** Amélioration de la desserte sur les zones non ou mal équipées
-  **2** Amélioration de la collecte de proximité
-  **3** Nouvelles collectes de proximité
-  **4** Réduction de fréquence de collecte sélective en PAP
-  **5** Harmonisation des schémas de collecte
-  **6** Amélioration du captage des papiers diffus pris en charge par le SPPGD



**L'EXTENSION DES CONSIGNES DE TRI À 100 % DES FRANÇAIS** EST PRÉVUE DANS LA LOI DE TRANSITION ÉNERGÉTIQUE POUR LA CROISSANCE VERTE.



À PARTIR DE FIN 2019  
**28 MILLIONS** de Français



À PARTIR DE FIN 2020  
**39 MILLIONS** de Français  
soit plus d'1 Français sur 2



ET D'ICI 2022  
**100%** des Français

# UNE VISION NATIONALE ET UNE ÉQUIPE REGIONALE POUR VOUS ACCOMPAGNER

**Apporter des services aux entreprises** pour réduire l'impact environnemental de vos emballages et papiers.

**Moderniser la collecte, le tri et le recyclage** tout en maîtrisant les coûts, avec deux enjeux prioritaires :

- le tri en ville
- le recyclage des plastiques

**Mobiliser les Français pour recycler plus**

Le geste de tri doit devenir un réflexe quotidien, avec deux priorités :

- les jeunes générations
- les urbains.

35 M€



100 %

2 OBJECTIF  
Français sur 3

seront investis pour accompagner les entreprises dans l'éco-conception d'ici 2022

des Français pourront trier **tous** leurs emballages et papiers d'ici 2022

trieront tous les jours d'ici 2022

## PROXIMITÉ



**Directeur Régional**  
Frederic QUINTART



**Responsable Territorial**  
Mickaël POIRIER



**Responsable des opérations**  
Nicolas MENARD



**Et 20 experts nationaux à nos côtés :** ingénieurs matériaux, spécialistes de la collecte et du recyclage, professionnels de la sensibilisation du grand public.

## Des supports à votre disposition :



### Comment faire ?

Retrouvez tous nos kits métiers sur [citeo.com](https://citeo.com)



### Qui l'a fait ?

Des retours d'expériences disponibles auprès de votre responsable des opérations



### Pour aller + loin sur la sensibilisation

- Formation des ambassadeurs sur [campusdutri.fr](https://campusdutri.fr)
- Rejoignez le mouvement [triercestdonner.fr](https://triercestdonner.fr)